



AMÉRICA LATINA

**LLAMAMIENTO**


**REGIONAL 2021 - 2023**

© FERNANDA PINEDA

ACTUALIZACIÓN  
**OCTUBRE**  
**2022**



**ACCIÓN**  
**CONTRA EL**  
**HAMBRE**



# CONTENIDO

<b>1. NECESIDADES Y DESAFÍOS</b>	03
<b>SEGURIDAD ALIMENTARIA</b>	04
<b>POBREZA Y EMPLEO</b>	05
<b>SALUD</b>	07
<b>CRISIS CLIMÁTICA Y AMBIENTAL</b>	07
<b>PERSONAS EN MOVIMIENTO</b>	08
<b>CRISIS DEL COSTE DE VIDA</b>	08
<b>ACTUAR AHORA</b>	09
<b>2. NUESTRA PROPUESTA - MARCO PROGRAMÁTICO</b>	10
<b>TRABAJAR CON LAS PERSONAS</b>	13
<b>FORTALECER LOS TERRITORIOS</b>	16
<b>INFLUIR EN LOS SISTEMAS</b>	18
<b>3. CÓMO LO VAMOS A HACER</b>	22
<b>NUESTRA PROPUESTA DE VALOR</b>	23
<b>4. REQUERIMIENTO FINANCIERO PARA EL 2022 - 2023</b>	26
<b>CENTROAMÉRICA</b>	28
<b>COLOMBIA</b>	29
<b>PERÚ</b>	30

**NOTA:**

En octubre 2020, hemos lanzado un “Llamamiento Regional 2021 - 2023” para responder a la crisis de la COVID-19. A inicio del 2022, mientras estábamos en la fase de actualización de las metas 2022 en base a la situación actual, se ha generado la nueva crisis global debido a la guerra en Ucrania. Hemos postergado entonces la actualización de este documento hasta tener mayor claridad sobre los efectos de esta nueva crisis en la región.



# 1. NECESIDADES Y DESAFÍOS



© LYS ARANGO

# NECESIDADES Y DESAFÍOS

En un mundo que trata de dejar atrás la pandemia y mientras una nueva crisis global sacude la comunidad internacional, América Latina sigue sumida en una crisis sin precedentes, y millones de personas corren una vez más el riesgo de quedar olvidadas entre la sucesión de crisis y prioridades globales. La pobreza y el hambre afectan cada año a más personas en esta zona del mundo; se han vivido los mayores movimientos de personas nunca registrados, se han producido desastres naturales de gran impacto y ha sido la más golpeada por los efectos de la pandemia. Como consecuencia, **el número de personas que necesitan asistencia humanitaria se ha casi triplicado en los últimos 3 años** (OCHA<sup>1</sup>). Ahora, la nueva crisis global será particularmente aguda para las familias latinoamericanas.

En Honduras, entre junio y agosto de este año se estimaba que el 28% de la población se encontraba en situación de inseguridad alimentaria aguda, es decir en un nivel de crisis o emergencia (IPC 3 o mayor)<sup>2</sup>. En Colombia 7,3 millones de personas necesitan asistencia alimentaria y el 64% de los migrantes venezolanos padecen inseguridad alimentaria. En Perú se encuentran en esta situación el 57% de ellos<sup>3</sup>. En Venezuela, 1 de cada 4 personas necesita asistencia humanitaria; mientras tanto, en Nicaragua aumenta el número de personas que tienen que dejar su país. Guatemala sigue en la cola de los países de la región en la lucha contra la desnutrición infantil, que el año pasado ha afectado el 42,8% de los niños y niñas menores de 5 años.<sup>4</sup>

Ante esta situación, es imprescindible que la comunidad internacional mantenga su apoyo a la región, revirtiendo el preocupante estancamiento en la **cobertura financiera** de los Planes de Respuesta Humanitaria, que actualmente se queda

entre el 10% y el 17% (OCHA). Como ya se ha apuntado en varios foros regionales, las crecientes necesidades humanitarias deberían ser cubiertas con un mayor compromiso de financiación, ya que corremos el riesgo de que las crisis que no se atiendan ahora, se vuelvan mucho peores y aún más difíciles de abordar en un futuro cercano (Filippo Grandi)<sup>5</sup>.

## SEGURIDAD ALIMENTARIA

En América Latina **la inseguridad alimentaria sigue aumentando** después de la fuerte subida originada por la pandemia en 2020. Como se indica en el último [Panorama de la Seguridad alimentaria y la Nutrición en el mundo](#)<sup>6</sup>, “el patrón desigual de recuperación económica en 2021 entre los países y las pérdidas de ingresos no recuperadas entre los más afectados por la pandemia han exacerbado las desigualdades existentes y han empeorado la situación de la seguridad alimentaria”.

En América Latina y el Caribe el hambre<sup>7</sup> ha afectado a 56,5 millones de personas en 2021, el peor dato registrado en los últimos 16 años; mientras que el **40,6%** de la población sufre inseguridad alimentaria moderada o severa<sup>8</sup> (267,7 millones de personas), y la inseguridad alimentaria severa afecta al **14,2%** de la población (93,5 millones de personas), “lo que supone un aumento de casi 10 millones de personas más en un año y casi 30 millones más si se compara con 2019”.

De hecho, la prevalencia de la **inseguridad alimentaria severa** en la región casi se ha duplicado desde que los datos del FIES se recogieron por primera vez en 2014<sup>6</sup>.

AMÉRICA LATINA Y EL CARIBE	NÚMERO DE PERSONAS CON INSEGURIDAD ALIMENTARIA SEVERA (MILLONES)						NÚMERO DE PERSONAS CON INSEGURIDAD ALIMENTARIA MODERADA O SEVERA (MILLONES)					
	2014	2016	2018	2019	2020	2021	2014	2016	2018	2019	2020	2021
	46,5	55,5	60,4	64,0	83,7	93,5	151,7	195,4	201,6	205,2	258,4	267,7

**Tabla 1.** Número de personas que experimentan inseguridad alimentaria solo en el nivel severo y en el nivel moderado o severo, según la escala de experiencia de inseguridad alimentaria 2014 - 2020

<sup>1</sup> OCHA, Global Humanitarian Overview 2022

<sup>2</sup> Informe Mundial sobre Crisis Alimentarias 2022

<sup>3</sup> Hunger hotspots | FAO-WFP early warnings on acute food insecurity, February to May 2022 Outlook

<sup>4</sup> <https://sdgs.un.org/events/state-food-security-and-nutrition-world-2021-sofi-33052>

<sup>5</sup> Filippo Grandi en el European Humanitarian Forum, The New Humanitarian “Is Ukraine’s aid bonanza coming at the expense of other crises?”

<sup>6</sup> State of Food Security and Nutrition in the World 2022 (SOFI)

<sup>7</sup> FAO: Definido en base a la Prevalencia de la Subalimentación (PoU). La subalimentación significa que una persona no es capaz de adquirir suficientes alimentos para satisfacer las necesidades mínimas diarias de energía en la dieta, durante un período de un año.

<sup>8</sup> FAO: Definido en base la Escala de experiencia de inseguridad alimentaria (FIES). Una persona padece inseguridad alimentaria cuando carece de acceso regular a suficientes alimentos, debido a la falta de disponibilidad de alimentos y/o a la falta de recursos para obtenerlos. La inseguridad alimentaria puede experimentarse a diferentes niveles de severidad.

Un año más, son las mujeres que sufren más inseguridad alimentaria. A nivel global la brecha es más de 4 puntos porcentuales (el 31,9% de las mujeres vs el 27,6% de los hombres), pero en América Latina esta brecha es de 11,3 puntos porcentuales, la más pronunciada del mundo.<sup>6</sup>

Como indica el mismo informe: “históricamente, las mujeres tienden a verse afectadas de forma desproporcionada por las crisis sanitarias y económicas en varios aspectos, como la seguridad alimentaria y la nutrición, la salud, la carga de tiempo y las dimensiones productivas y económicas. La pandemia del COVID-19 tuvo un impacto desproporcionado en las oportunidades económicas de las mujeres y en su acceso a alimentos nutritivos”.

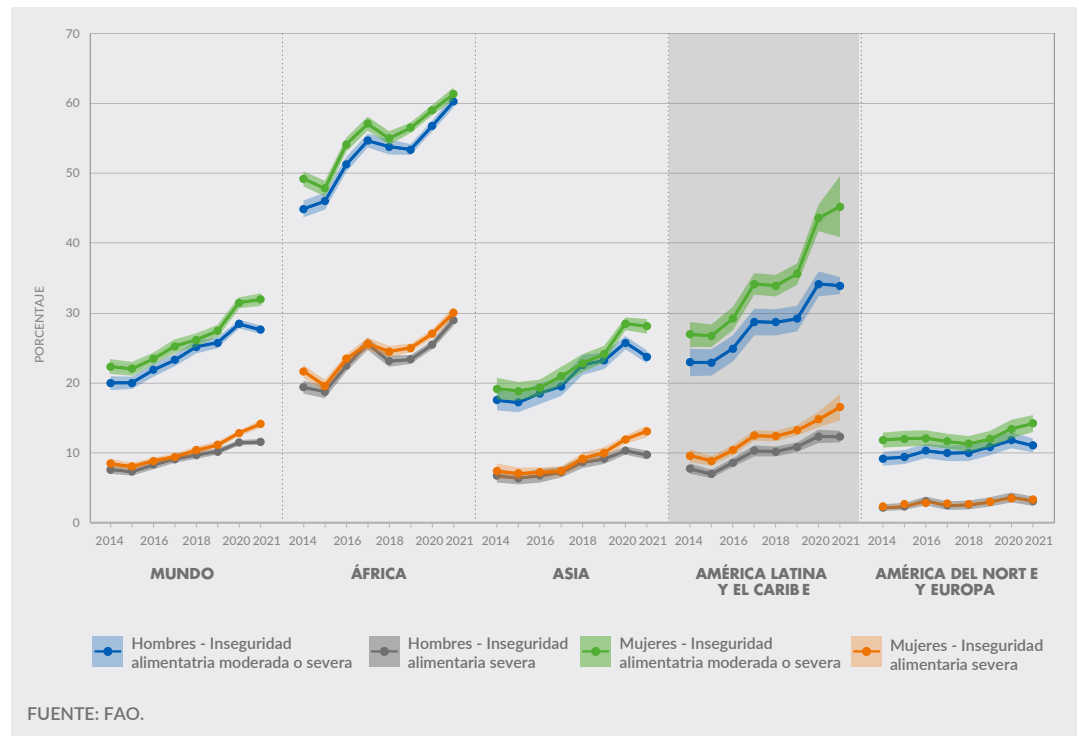


Figura 1. A nivel mundial y regional, la prevalencia de la inseguridad alimentaria es mayor entre las mujeres que entre los hombres

## POBREZA Y EMPLEO

Si el empeoramiento tan pronunciado de la inseguridad alimentaria entre 2019 y 2020 se explica por el efecto multidimensional de la pandemia en los sistemas latinoamericanos (sanitarios, sociales y económicos), también es evidente que se mantiene una tendencia al alza desde hace años y que se enmarca en un retroceso más amplio, que seguramente ha contribuido a que los efectos de la pandemia fueran tan devastadores en la región.

De hecho, la pobreza sigue aumentando desde el 2015 y nunca ha habido un número tan alto de personas en situación de pobreza extrema (CEPAL 2021<sup>9</sup>):

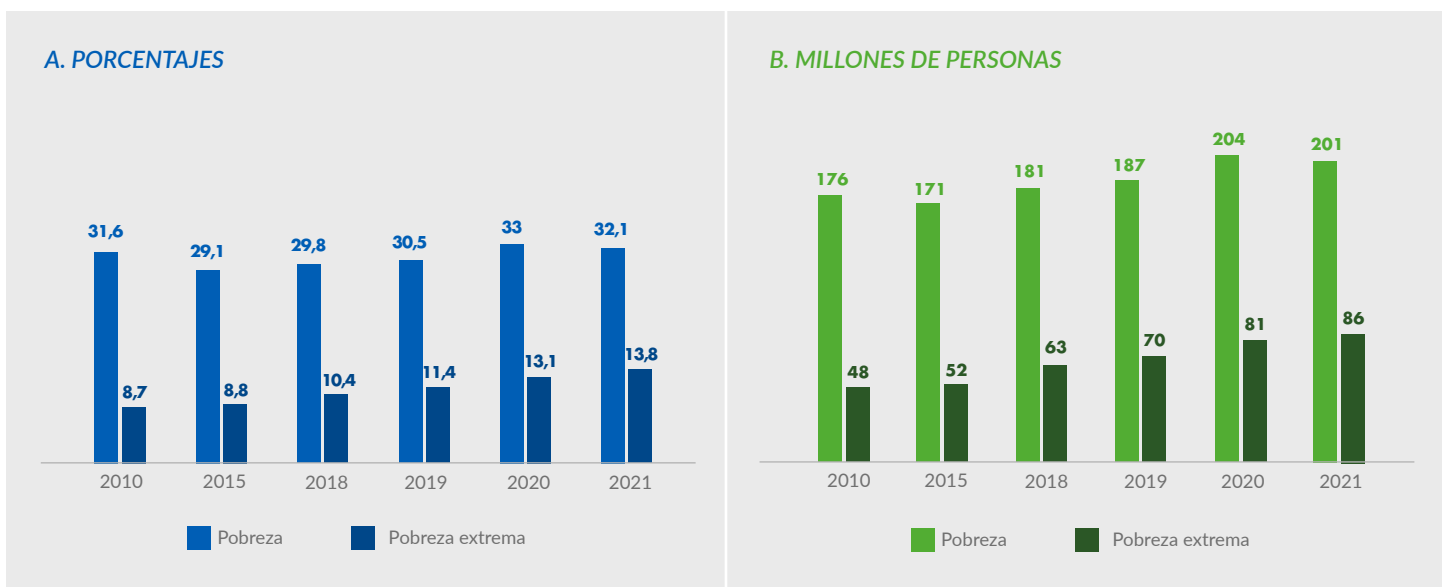


Figura 2. América Latina (18 países): personas en situación de pobreza y pobreza extrema (en porcentajes y millones de personas)

<sup>9</sup> CEPAL, Panorama Social de América Latina, 2021



## La nueva crisis global está generando una fuerte desaceleración de la actividad económica y la inflación tendrá un efecto sobre los mercados laborales, impulsando al alza la desocupación en 2022

© CONZALO FÖHR

“Esto significa que para 2021 se estimaba que aproximadamente 201 millones de personas no tuvieron ingresos suficientes para cubrir sus necesidades básicas y que, de ellas, 86 millones carecieron de los recursos incluso para adquirir una canasta básica de alimentos.” Los mayores incrementos de pobreza se registran en **Colombia y Perú**, donde la caída de los ingresos laborales en los hogares de menores recursos habría implicado una reducción de sus ingresos del 22% y el 35%, respectivamente.

Las proyecciones de la CEPAL<sup>10</sup> para el 2022, indican nuevamente un aumento de la prevalencia de la pobreza (que llegará al 33%) y de la pobreza extrema (que alcanzará el 14,5% de la población) debido al aumento del precio de los alimentos.

Por otro lado, como en el caso de la inseguridad alimentaria, son las **mujeres** de entre 25 y 59 años que tienen tasas más altas de pobreza que los hombres del mismo rango etario en todos los países de la región. De la misma manera, los **pueblos indígenas** tienen tasas de pobreza considerablemente mayores que las de la población no indígena ni afrodescendiente.

Como señala la CEPAL<sup>9</sup>, “La crisis sanitaria sigue vigente después de casi dos años de la aparición del primer caso de COVID-19 en América Latina y el Caribe. La prolongación de la pandemia

tiene como correlación la persistencia de la crisis social, con un deterioro en dimensiones centrales para el desarrollo social de la región y para la salud de las personas, como la pobreza y la pobreza extrema, la desigualdad, la desocupación y la falta de acceso a la educación y a cuidados, que aún no muestran señales de recuperación”.

En cuanto a empleo<sup>9</sup>, en 2020 se ha registrado un aumento histórico de la desocupación, lo que ha afectado en mayor medida a las **mujeres**, los **jóvenes** y los trabajadores del sector **informal** y de bajos ingresos. La contundente salida de las mujeres del mercado de trabajo representa un **retroceso de 18 años** en los niveles de su participación en la fuerza laboral. Por otro lado, la tasa de desempleo de las **personas jóvenes** en 2020 era dos veces más alta que la de las personas adultas y llegaba al 23% en promedio, lo que equivale a 7 millones de personas de entre 15 y 24 años. Por último, la contracción generalizada del empleo y la salida de las personas de la fuerza de trabajo impactaron con mayor intensidad en las **ocupaciones informales** que en las formales.

Si bien la CEPAL proyectaba una cierta recuperación para el 2021, la nueva crisis global está generando una fuerte desaceleración de la actividad económica y la inflación tendrá un efecto sobre los mercados laborales, impulsando al alza la desocupación en 2022.<sup>10</sup>

<sup>10</sup> CEPAL, *Repercusiones en América Latina y el Caribe de la guerra en Ucrania, Junio 2022*

## SALUD

Este retroceso que presenta la región es consecuencia, pero también causa de los efectos tan dramáticos de la pandemia. Como apuntan varios investigadores<sup>11</sup>, “**las desigualdades sociales en salud se asocian a condiciones socioeconómicas (pobreza), laborales (desempleo o empleo precario), de fragilidad/vulnerabilidad (por la edad o condiciones previas), educativas, de género, de etnia y por la condición de migrante**”.

La desigualdad social que caracteriza la región, y la desigual distribución de los determinantes sociales de la salud se han evidenciado durante la pandemia: en América Latina se ha registrado el **28,8%** del total de defunciones por COVID-19 informadas en el mundo, pese a que la población de la región apenas asciende al 8,4% de la población mundial.<sup>9</sup>

En cuanto a los sistemas de salud, la pandemia ha profundizado las desigualdades existentes, y ha hecho evidente la financiación crónicamente insuficiente de los sistemas de salud nacionales, caracterizados por un bajo gasto público: solo el 56% del gasto en salud proviene de fuentes públicas, siendo **Guatemala** el país con mayor gasto privado en relación al gasto total (más del 62%).<sup>9</sup>

Estos sistemas débiles, que se han saturado rápidamente durante la pandemia, una vez más perjudican más a las mujeres que a los hombres. Según los datos de la Organización Mundial de la Salud sobre el impacto del COVID-19 en los servicios de salud, el 64% de los países de América Latina y el Caribe declararon interrupciones en los servicios de **planificación familiar y anticoncepción** en 2021, mientras los servicios de prevención y respuesta a la **violencia sexual** y de pareja y los servicios de **aborto seguro y atención postaborto** también registraron discontinuaciones masivas. Las consecuencias<sup>12</sup> podrían ser 1,7 millones de embarazos no planeados, cerca de 800.000 abortos y casi 3.000 muertes maternas si no se incorporan medidas correctivas.



© FTZSTUDIO

## CRISIS CLIMÁTICA Y AMBIENTAL

A estos problemas siempre más agudos que enfrenta la región, hay que sumar la vulnerabilidad climática y fragilidad ambiental. A finales del 2020, los huracanes Eta e Iota (categoría 4 y 5 respectivamente) han dejado más de 8 millones de personas afectadas en Centroamérica. El país más afectado ha sido **Honduras**, con 4 millones de personas damnificadas y daños severos al sector productivo, lo que se ha ido a sumar a la caída de la actividad económica provocada por la pandemia. En **Perú** solo durante los primeros 2 meses del 2022 se han emitido 21 reportes de emergencias por derrames de petróleo, especialmente concentrados en zonas de selva. En general, todos los países presentan una alta vulnerabilidad a desastres naturales y poca capacidad de protección ambiental, especialmente en las zonas más conflictivas. De hecho, según *Environmental Justice Atlas*, cuatro de los diez conflictos ambientales más violentos del mundo están en América Latina (Brasil, Honduras y Guatemala), así como casi la mitad de los conflictos ambientales relacionados con la minería y la construcción.<sup>13</sup>



© GONZALO HÖHR

<sup>11</sup> Informe sobre Desigualdades y Covid-19, Grupo de Trabajo Multidisciplinar, Ministerio de Ciencia e Innovación, Gobierno de España, 2021

<sup>12</sup> UNFPA, 2020

<sup>13</sup> The effects of violence on inequality in Latin America and the Caribbean: a research agenda, UNDP 2021



© GONZALO HÖHR

## PERSONAS EN MOVIMIENTO<sup>14</sup>

El empeoramiento de la situación hace que siempre más personas decidan migrar porque no tienen otra opción. De hecho, según estima ACNUR<sup>15</sup>, hay más de **18,4 millones** de personas desplazadas de manera forzosa<sup>16</sup> en la región, por la violencia, los conflictos armados, las crisis socioeconómicas y climáticas. En Colombia casi 39.800 personas han sido víctimas de desplazamiento durante el 2022, mientras 7 millones de colombianos viven bajo la influencia y/o el control de grupos armados no estatales.<sup>17</sup>

En Centroamérica, aumentan las personas que emprenden camino hacia el norte. En Honduras, las entradas irregulares de personas han pasado de 17.500 en 2021 a más de 77.000 en lo que va de 2022.<sup>18</sup> Si bien la mayor parte de ellos viene de países de la región (especialmente de Cuba y Venezuela), llama la atención la variedad de países de origen y por consecuencia las rutas que estas personas han recorrido para llegar a Honduras y seguir su camino hacia el norte.



Figura 3. Flujo migratorio irregular por nacionalidad - 2022

Estos flujos de personas tienen muy poca visibilidad y por ende son muy pocos atendidos, a pesar de que las rutas migratorias de estos territorios son las más violentas del mundo, siendo Centroamérica y el Caribe las subregiones con el mayor índice de víctimas de la trata de personas detectadas a nivel global (las niñas representan el 40% de las víctimas).<sup>19</sup>

En cuanto al movimiento de población en Sur América, sigue el flujo de personas refugiadas y/o migrantes provenientes

de Venezuela:<sup>20</sup> ya son más de 7,1 millones las personas venezolanas refugiadas y/o migrantes en el mundo, y casi 6 millones de ellas se encuentran en los países de la región, siendo Colombia (2,48 millones) y Perú (1,49 millones) los principales países de acogida. De los 8,9 millones de personas afectadas por esta crisis,<sup>21</sup> se estima que **8,4 millones necesitan ayuda humanitaria en 2022.**

## CRISIS DEL COSTE DE LA VIDA

Este es el contexto regional en el cual se está desarrollando la que ha sido definida por Naciones Unidas<sup>22</sup> como la mayor **crisis del coste de la vida** del siglo XXI. Esta crisis está provocada por el **aumento de los precios de los alimentos**: +22,8% a nivel global según la FAO,<sup>23</sup> pero el Índice de precios al consumidor de los alimentos en América Latina ya había tenido la mayor subida a nivel global a finales del 2021 (+23,5% respecto a diciembre 2020<sup>6</sup>). También es causada por el aumento de los precios de la energía (+50%), de los fertilizantes (que duplican el promedio 2000 - 2020) y del transporte (el marítimo, por ejemplo, triplica el promedio prepandemia).

Este aumento de los precios se retroalimenta y provoca inflación y aumento de los tipos de interés, lo que a su vez merma la capacidad de inversión de gobiernos ya endeudados y el poder adquisitivo de las familias. Pero, en América Latina tanto **las familias como los gobiernos tienen menos capacidad de hacer frente a esta nueva crisis.**

La pobreza, el hambre, la violencia en aumento y el escaso acceso a los servicios públicos hacen que las personas vayan adoptando estrategias de afrontamiento cada vez más críticas. Serán las familias más frágiles quienes pagarán el precio más alto de esta crisis: los altos precios de energía y alimentos afectan de manera desproporcionada a aquellas familias que dedican la mayor parte de sus ingresos a la compra de alimentos.<sup>22</sup>

Por otro lado, los gobiernos también se encuentran en una peor situación para hacer frente a esta nueva crisis: la CEPAL ha revisado a la baja el crecimiento económico de la región, mientras los gobiernos se enfrentan a un aumento de la deuda pública, a los altos costes de respuesta y recuperación de los desastres naturales y a una capacidad reducida de activar programas de protección social después de la importante inversión realizada durante la pandemia.

<sup>14</sup> Refugiados, migrantes, desplazados, deportados, retornados y/o en tránsito.

<sup>15</sup> Migrantes, refugiados, solicitantes de asilo, desplazados, retornados, deportados, en tránsito: <https://www.unhcr.org/61488f684.pdf>

<sup>16</sup> OIM: Movimiento de personas en el que se observa la coacción, incluyendo la amenaza a la vida y su subsistencia, bien sea por causas naturales o humanas.

<sup>17</sup> HRP 2022

<sup>18</sup> <http://inm.gob.hn/estadisticas.html>

<sup>19</sup> The effects of violence on inequality in Latin America and the Caribbean: a research agenda, UNDP 2021

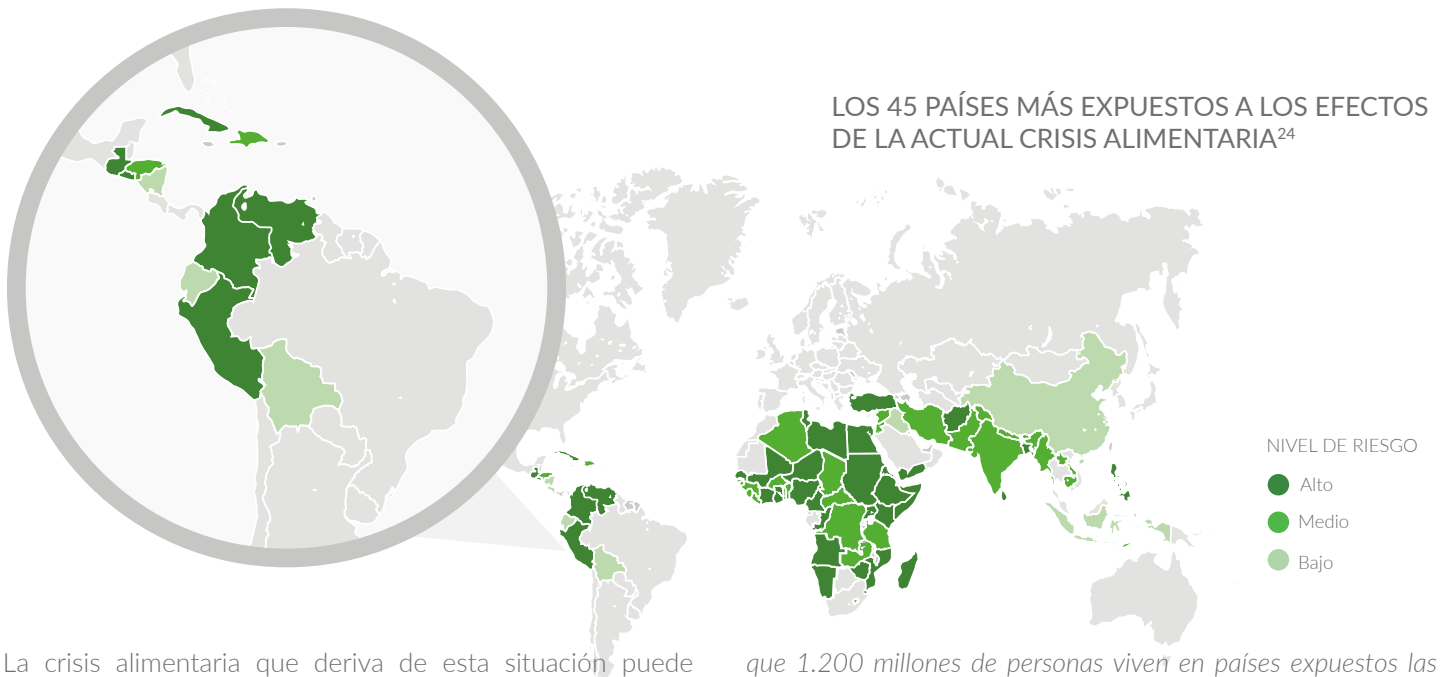
<sup>20</sup> Regional Refugee and Migrants Response Plan (RMRP 2022)

<sup>21</sup> 6,05 millones de venezolanos en lugares de destino; 1,87 millones de venezolanos pendulares y 980 mil colombianos retornados

<sup>22</sup> GLOBAL CRISIS RESPONSE GROUP - GCRG, Brief No.2 "Global impact of the war in Ukraine", 8 Junio 2022

<sup>23</sup> FAO Food Price Index (FFPI)





La crisis alimentaria que deriva de esta situación puede perdurar en el tiempo y resultar especialmente aguda en aquellos países donde la resiliencia de los sistemas alimentarios se ha debilitado después de dos años de pandemia.

De hecho, preocupan los efectos que pueda tener el aumento de los **precios de los fertilizantes**, ya que América Latina es una de las regiones del mundo con menor capacidad de autoabastecimiento: el 78% de los fertilizantes utilizados en la agricultura son importados, siendo la Federación Rusa uno de los principales proveedores, según datos de la CEPAL. Considerando que el precio de los fertilizantes incide significativamente en los costos agrícolas (desde cerca del 20% en el caso arroz, papas y caña de azúcar hasta el 40% en el caso de maíz amarillo y café), habrá un efecto inmediato en la generación de ingresos de los **pequeños productores agrícolas**, pero a mediano y largo plazo esta coyuntura puede llevar a que el problema actual de acceso a alimentos se vuelva un problema de disponibilidad en algunos territorios.


Es por esto que el Grupo de Respuesta a Crisis Globales de Naciones Unidas<sup>22</sup> alerta que “entre 1.600 y 1.700 millones de personas viven en países gravemente expuestos a al menos uno de los tres canales de transmisión de la crisis (el aumento de los precios de los alimentos, el aumento de los precios de la energía y la restricción de las finanzas). Lo más preocupante es

que 1.200 millones de personas viven en países expuestos las tres dimensiones a la vez”. Por lo menos **19 países de América Latina enfrentan esta triple afectación.**

En esta misma línea, el *Boston Consulting Group*<sup>24</sup> ha publicado un análisis del nivel de exposición de cada país, combinando el nivel de riesgo con los siguientes factores determinantes: factores fiscales, dependencia de las importaciones, inseguridad alimentaria, clima, conflictos. En base a este análisis, se identifican cuarenta y cinco países de todo el mundo que estarán gravemente expuestos al impacto de la actual crisis alimentaria, entre ellos: Guatemala, Venezuela, Colombia y Perú y en menor grado Honduras y Nicaragua.

“La clasificación como país de alto riesgo refleja la exposición a una serie de factores potencialmente perjudiciales. Prácticamente todos los países de esta clasificación se enfrentan a graves niveles de pobreza extrema, agravados por los actuales retos económicos y sociales asociados a la pandemia de COVID-19. Otros factores son la fuerte dependencia de las importaciones de alimentos, las elevadas facturas de importación, la alta inflación, la elevada carga de la deuda, los riesgos climáticos y los disturbios civiles. Esta tormenta perfecta de factores significa no sólo que se trata de una crisis a corto plazo, sino también que cualquier recuperación en los próximos dos años podría ser poco probable”.<sup>24</sup>

## ACTUAR AHORA



Ante esta situación, desde Acción contra el Hambre hacemos un llamamiento a la comunidad humanitaria y a todos los actores implicados en aliviar el sufrimiento derivado de las crisis que afectan la región, para que aumentemos la capacidad de atender estas necesidades tan apremiantes.

Es importante que los actores locales puedan expresar al máximo su capacidad de análisis y acción para resolver las criticidades de cada territorio. Por otro lado, es imprescindible que los donantes, que tan activamente se han implicado en la respuesta a la pandemia y a los movimientos migratorios, no dejen de apoyar la región.

**Este es el momento de redoblar esfuerzos y lograr que nadie se quede atrás.**

<sup>24</sup> BOSTON CONSULTING GROUP (BCG), *The War in Ukraine and the Rush to Feed the World*, Mayo 2022



## 2. NUESTRA PROPUESTA MARCO PROGRAMÁTICO



# NUESTRA PROPUESTA MARCO PROGRAMÁTICO

Esta nueva crisis nos exige mantener una alta capacidad de respuesta rápida a las **necesidades humanitarias** de las personas afectadas, al tiempo que nos impulsa a trabajar más en el **cambio de las dinámicas locales**, para que las familias y las comunidades estén mejor preparadas para afrontar nuevos choques y el deterioro de la situación.

## FOCALIZAR LA ACCIÓN

Debido a la magnitud de la crisis, que afecta en mayor o menor medida al conjunto de la ciudadanía de los países en los cuales trabajamos, vamos a seguir enfocando nuestro trabajo en aquellas **personas que sufren múltiples formas de exclusión**, como los niños y niñas, mujeres, población LGBTI, personas en movimiento,<sup>25</sup> población indígena y afrodescendiente, trabajadores y trabajadoras informales de las áreas urbanas, pequeños productores agrícolas. De hecho, para superar la sucesión de estas crisis y sus efectos inmediatos, a mediano y largo plazo, se debe luchar contra la desigualdad y la exclusión, que son las causas estructurales del rápido deterioro de las condiciones de vida de las familias.

A nivel programático, nuestra prioridad es **frenar el hambre**, al mismo tiempo que impulsamos y acompañamos cambios más profundos que buscan el cierre de brechas estructurales. En Acción contra el Hambre lideramos desde hace 40 años el desarrollo de soluciones multisectoriales para luchar contra el hambre, combinando tratamientos médicos frente a la desnutrición y programas para la salud sexual y reproductiva, campañas de promoción de la higiene y salud con inversiones en infraestructuras para reducir los problemas hidrosanitarios, así como facilitando el acceso y disponibilidad de alimentos mediante la implicación de familias, comunidades y gobiernos locales. Diseñamos proyectos integrales de salud, agua, saneamiento, seguridad alimentaria y nutricional localizados en las zonas que se enfrentan a la mayor prevalencia de

desnutrición e inseguridad alimentaria, donde se sabe que el acceso limitado a alimentos, medios de vida, agua potable, instalaciones de saneamiento y las malas prácticas de higiene son causas subyacentes del estado nutricional deficiente.

## OBJETIVO PRINCIPAL

En consecuencia, el **objetivo de nuestras intervenciones para el próximo periodo es cubrir las necesidades más urgentes y contribuir al cambio de las dinámicas locales que agudizan la exclusión de los colectivos más expuestos a las crisis.**

Para lograr eso, buscamos cambios a nivel individual, colectivo e institucional facilitando el acceso a bienes y servicios esenciales de los grupos y personas que sufren múltiples formas de exclusión e incidir en el fortalecimiento de las instituciones para garantizar la continuidad de los servicios en los territorios.














Para ello, hemos estructurado nuestras intervenciones en **tres ejes de trabajo complementarios**: Personas, Territorios y Sistemas, de acuerdo con sus diferentes alcances, y al uso de metodologías y actividades específicas para cada uno.



<sup>25</sup> Migrantes, refugiados, solicitantes de asilo, desplazados, retornados, deportados, en tránsito

**OBJETIVO GENERAL** Cubrir las necesidades más urgentes y contribuir al cambio de las dinámicas locales que agudizan la exclusión de los colectivos más expuestos a las crisis.

**POBLACIÓN META** Personas que sufren múltiples formas de exclusión, como los niños y niñas, mujeres, población LGBTI, personas en movimiento, población indígena y afrodescendiente, trabajadores y trabajadoras informales de las áreas urbanas, pequeños productores agrícolas.

OBJETIVOS ESPECÍFICOS	RESULTADOS	ACTIVIDADES	INDICADORES CLAVE (OUTCOME)
 <p><b>PERSONAS</b> Las personas y grupos de población excluidos y particularmente golpeados por la sucesión de crisis, ven satisfechas sus necesidades más urgentes.</p>	 <p><b>R1.1 Las personas con necesidades humanitarias urgentes tienen acceso a asistencia alimentaria y en efectivo</b></p>	A1.1.1 Identificación de los hogares y grupos de riesgo	# de personas reportando mejoras en el Índice de Estrategias de Afrontamiento (rCSI) # de mujeres reportando mejoras en el puntaje de Diversidad Alimentaria Mínima-Mujeres (MDD-W) # de hogares reportando mejoras en el puntaje de Diversidad Alimentaria en el Hogar (HDDS) # de personas que experimentan inseguridad alimentaria moderada + severa, según la Escala de Experiencia de Inseguridad Alimentaria (FIES) # de personas que reportan mejoras en el Puntaje de Consumo de Alimentos (FCS) # de personas reportando mejoras en el puntaje de Diversidad Alimentaria Mínima-Niños (MDD-C) # de hogares reportando mejoras en la Escala de Hambre en el Hogar (HHS) # de niños/as menores de 5 años con retraso en el crecimiento en el área de intervención # de niños/as recién admitidos para el tratamiento de la SAM en las áreas apoyadas # y proporción de niños/as dados de alta como curados en el tratamiento para SAM y MAM
		A1.1.2 Transferencias monetarias	
		A1.1.3 Entrega de alimentos	
	 <p><b>R1.2 Las personas con necesidades humanitarias urgentes tienen acceso a los servicios de salud y tratamiento de la desnutrición</b></p>	A1.2.1 Prestación de apoyo psicosocial y de servicios de salud sexual y reproductiva, materna, neonatal e infantil	
		A1.2.2 Fortalecimiento de las capacidades técnicas y operativas del primer nivel de atención sanitaria	
		A1.2.3 Búsqueda activa, identificación, tratamiento y seguimiento de casos de anemia y desnutrición	
	 <p><b>R1.3 Los colectivos muy vulnerables cuentan con insumos esenciales para la prevención de enfermedades</b></p>	A1.3.1 Entrega insumos para asegurar la higiene, higiene menstrual, prevención de la COVID y de enfermedades vectoriales	
		A1.3.2 Provisión de agua en emergencia (en hogares y albergues)	
		A1.3.3 Entrega de insumos para el tratamiento del agua en el hogar y en los albergues	
A1.3.4 Mejora/construcción de sistemas de saneamiento de emergencia (letrinas)			
A1.3.5 Entrega de equipamiento para albergues			
 <p><b>TERRITORIOS</b> Los territorios mejoran la gestión de sus recursos, generan mayores oportunidades de desarrollo socioeconómico inclusivo y son más resilientes.</p>	 <p><b>R2.1 Los colectivos priorizados en cada territorio participan en iniciativas de reactivación productiva, empleo y emprendimiento</b></p>	A2.1.1 Fomento del empleo y emprendimiento, en entornos urbanos y rurales	# de participantes que han desarrollado planes y modelos de negocio # de participantes con inserción laboral / en empleo # de participantes que generaron su negocio / auto-empleo # de agricultores/as que aplican/adoptan prácticas agroecológicas
		A2.1.2 Apoyo a los pequeños productores agrícolas y protección de los medios de subsistencia	
		A2.1.3 Promoción del cooperativismo y asociacionismo, incluida la creación/fortalecimiento de grupos de ahorro	
	 <p><b>R2.2 Los actores locales cuentan con mayor capacidad para promover el acceso a agua, saneamiento e higiene</b></p>	A2.2.1 Construcción, rehabilitación y mejora de puntos y sistemas de agua y saneamiento	
		A2.2.2 Promoción de la higiene	
		A2.2.3 Creación, asistencia técnica y acompañamiento a comités, juntas, mesas locales y servicios municipales	
	 <p><b>R2.3 Los actores locales cuentan con más capacidades para la gestión de los recursos y riesgos del territorio (gestión de riesgos ante desastres naturales y gestión de los recursos hídricos)</b></p>	A2.3.1 Fomento de sistemas agroalimentarios sostenibles y resilientes	
		A2.3.2 Formación sobre evaluación de riesgos y prácticas agroecológicas de adaptación a la variabilidad y el cambio climático	
		A2.3.3 Promoción de iniciativas para la gestión sostenible de los recursos naturales	
		A2.3.4 Mecanismos de prevención, alerta temprana y respuesta frente a desastres de origen natural y antrópico	
	 <p><b>R2.4 Se promueven los cambios de comportamiento y aprendizaje individual y colectivo como estrategia preventiva con la que mitigar los impactos de la crisis y combatir el hambre</b></p>	A2.4.1 Promoción de buenas prácticas de cuidado materno-infantil y alimentación adecuada de recién nacidos y de niños/as	
		A2.4.2 Promoción de buenas prácticas de higiene para el crecimiento del bebé y para el fomento de un entorno comunitario salubre	
A2.4.3 Promoción de la producción y consumo en el hogar de productos con alto valor nutricional			
A2.4.4 Fomento de la implicación y corresponsabilidad de los actores locales			
 <p><b>SISTEMAS</b> Los sistemas locales cuentan con mejores herramientas y conocimientos para proteger a la población en riesgo.</p>	 <p><b>R3.1 Los actores implicados en la acción humanitaria acceden a la información y análisis que desarrollamos en nuestros proyectos y que pueden resultar relevantes para la toma de decisiones</b></p>	A3.1.1 Sistemas de predicción de seguridad alimentaria y nutricional	% de personas (desglosadas por sexo, edad y diversidad) que afirman que la asistencia humanitaria se presta de manera segura, accesible, responsable y participativa # de organizaciones lideradas por mujeres con las que Acción Contra el Hambre se asocia en campañas e iniciativas de incidencia para acabar con el hambre REFUGIADOS Y MIGRANTES: # de personas con acceso a servicios y asistencia directamente vinculados a medidas nacionales de protección social # de productos de conocimiento (bases de datos, infraestructuras de IT, visualizaciones de datos, modelización basada en predicción, etc.), con el potencial de influir en la práctica del sector
		A3.1.2 Producción de alertas	
		A3.1.3 Participación activa en los espacios de coordinación humanitaria	
		A3.1.4 Producción y difusión de productos de información y conocimiento	
	 <p><b>R3.2 Los actores locales cuentan con mejores capacidades y acompañamiento para atender las necesidades de cada territorio</b></p>	A3.2.1 Formación en respuesta a emergencias para actores locales	
		A3.2.2 Formación y acompañamiento en acción humanitaria a las ONG locales socias	
		A3.2.3 Creación y/o fortalecimiento de organizaciones comunitarias, de usuarios/as y de a sociedad civil	
	 <p><b>R3.3 Se mitigan los riesgos y se fomenta la protección de las mujeres y de la población en movimiento</b></p>	A3.3.1 Colaboración activa con los servicios de atención de los casos de violencia basada en género	
		A3.3.2 Divulgación de campañas de prevención contra la violencia de género	
		A3.3.3 Realización de análisis multisectoriales de género y de riesgos de protección	
		A3.3.4 Apoyo a la población migrante/refugiada para el acceso a programas y servicios	
		A3.3.5 Divulgación de campañas para fomentar la buena convivencia entre la población refugiada/migrante y receptora	



© FTZSTUDIO



## TRABAJAR CON LAS PERSONAS EN SITUACIÓN DE NECESIDAD HUMANITARIA

Nuestro primer foco de atención son las personas con necesidades humanitarias urgentes, y para quienes una vida digna y saludable en este período pasa por el **acceso a bienes y servicios esenciales** (mujeres, niñas y niños, población indígena y afrodescendiente, personas en movimiento).

Los grupos de mayor riesgo y vulnerabilidad son las mujeres embarazadas y lactantes y los/as menores de edad, para los que una carencia alimentaria, la falta de acceso a servicios o el riesgo de enfermedades recurrentes puede conducir a un estado de **desnutrición** aguda severa, que pone en peligro tanto su vida como su desarrollo futuro.

Las modalidades que ponemos en marcha tienen que asegurar la rapidez y la agilidad de la respuesta, tanto en situaciones de emergencia (desastres naturales, movimientos de población, conflicto y violencia) como ante el deterioro rápido de la situación en determinados colectivos.

Para eso y para asegurar la eficacia de la acción y nuestra presencia en las zonas de más difícil acceso humanitario, mantenemos un alto nivel de participación en los espacios de coordinación humanitaria, operamos siempre en coordinación con los actores del territorio y aseguramos la participación activa de la población destinataria de nuestros proyectos.



**OBJETIVO ESPECÍFICO:** Las personas y grupos de población excluidos y particularmente golpeados por la sucesión de crisis, ven satisfechas sus necesidades más urgentes.



© DENNISZVALLOS

Los principales resultados y actividades que impulsamos en este eje son:

### R1.1 Las personas con necesidades humanitarias urgentes tienen acceso a asistencia alimentaria y en efectivo

- **A1.1.1 Identificación de los hogares y grupos de riesgo** (niños y niñas con desnutrición o en riesgo, madres embarazadas y lactantes, colectivos/zonas con o en riesgo de inseguridad alimentaria), a través de encuestas y uso de nuevas tecnologías
- **A1.1.2 Transferencias monetarias**, usando la mejor solución según cada contexto y colectivo
- **A1.1.3 Entrega de alimentos** y apoyo a comedores comunales y programas de alimentación escolar, asegurando siempre el equilibrio nutricional

### R1.2 Las personas con necesidades humanitarias urgentes tienen acceso a los servicios de salud y tratamiento de la desnutrición

- **A1.2.1 Prestación de apoyo psicosocial y de servicios de salud sexual y reproductiva, materna, neonatal e infantil**, dentro y fuera de las estructuras de salud mediante campañas de atención sanitaria y/o promoción de la salud en las comunidades
- **A1.2.2 Fortalecimiento de las capacidades técnicas y operativas del primer nivel de atención sanitaria** mediante la dotación de insumos básicos (incluidos aquellos destinados a Prevención y Control de Infecciones - IPC), equipos, mejora de infraestructuras y formaciones a personal sanitario y actores comunitarios.

- **A1.2.3 Búsqueda activa, identificación, tratamiento y seguimiento de casos de anemia, desnutrición aguda y en riesgo**, así como casos de desnutrición crónica asociados a otras complicaciones de salud, en coordinación con los servicios de salud, otros programas públicos e iniciativas locales (incluidas las brigadas de atención integral)

### R1.3 Los colectivos muy vulnerables cuentan con insumos esenciales para la prevención de enfermedades

- **A1.3.1 Entrega de insumos para asegurar la higiene**, higiene menstrual, prevención de la COVID-19 y de enfermedades vectoriales, adaptados a cada colectivo/destinatario
- **A1.3.2 Provisión de agua** en emergencia (en hogares y albergues)
- **A1.3.3 Entrega de insumos** para el tratamiento del agua en el hogar y en los albergues
- **A1.3.4 Mejora/construcción de sistemas de saneamiento** de emergencia (letrinas)
- **A1.3.5 Entrega de equipamiento** para albergues



## INDICADORES EN PERSONAS

OUTCOME	OUTPUT
# de personas reportando mejoras en el Índice de Estrategias de Afrontamiento (rCSI)	# de personas que reciben asistencia alimentaria
# de mujeres reportando mejoras en el puntaje de Diversidad Alimentaria Mínima-Mujeres (MDD-W)	Importe total de las transferencias realizadas (expresadas en euros)
# de hogares reportando mejoras en el puntaje de Diversidad Alimentaria en el Hogar (HDDS)	# de personas que reciben transferencias en efectivo
# de personas que experimentan inseguridad alimentaria moderada + severa, según la Escala de Experiencia de Inseguridad Alimentaria (FIES)	# de personas que reciben artículos no alimentarios (NFI) por sector
# de personas que reportan mejoras en el Puntaje de Consumo de Alimentos (FCS)	# de personas con acceso a servicios de atención primaria de salud reproductiva, materna, neonatal e infantil
# de personas reportando mejoras en el puntaje de Diversidad Alimentaria Mínima-Niños (MDD-C)	# de personas con acceso al Programa de Alimentación Terapéutica (TPF)
# de hogares reportando mejoras en la Escala de Hambre en el Hogar (HHS)	# de personas de grupos de riesgo o vulnerables que reciben atención enfocada en Salud Mental y Apoyo Psicosocial (MHPSS)
# de niños/as menores de 5 años con retraso en el crecimiento en el área de intervención	# de personas examinadas por desnutrición
# de niños/as recién admitidos para el tratamiento de la SAM en las áreas apoyadas	# de personas con acceso al Programa de Alimentación Suplementaria (SPF)
# y proporción de niños/as dados de alta como curados en el tratamiento para SAM y MAM	# de actores relevantes en salud formados
	# de letrinas (en hogares, escuelas, centros de salud, otros, incluidas las letrinas construidas con el enfoque Saneamiento Total Liderado por la Comunidad (CLTS)
	# de personas alcanzadas con acciones de sensibilización en prevención en salud
	# de personas alcanzadas con transporte de agua
	# de estructuras de salud apoyadas y monitoreadas regularmente
	# de personas formadas en agua, saneamiento e higiene (WASH)



## FORTALECER LOS TERRITORIOS CON PEORES CONDICIONES ESTRUCTURALES Y SOCIALES

El anterior eje de intervención se focaliza por tanto en atender necesidades vitales individuales y contribuir al ejercicio de los derechos humanos; para lograr estos propósitos se deben abordar desafíos comunes que afectan o limitan en conjunto a las personas que se encuentran en territorios con peores condiciones estructurales y sociales. Por este motivo, el **segundo eje de intervención** para Acción contra el Hambre se dirige hacia **las comunidades y territorios** en los que se asientan las personas y hogares en situación de mayor exclusión socioeconómica e inseguridad alimentaria y nutricional.

Estas zonas se ven golpeadas de manera recurrente por desastres de origen natural, y se enfrentan a un futuro incierto como consecuencia del cambio climático. Algunas de ellas también se ven afectadas por la violencia o son áreas de paso o acogida de familias que huyen de la misma, la inseguridad o la pobreza extrema, están aisladas, con servicios públicos deficientes y con acceso a los mercados desventajoso.

Para hacer frente a estos desafíos, nuestra acción va enfocada hacia la mejora de las **capacidades individuales y colectivas de afrontamiento** a las crisis y choques, al tiempo que promovemos la concertación entre actores e iniciativas del territorio (enfoque del Triple Nexus) y la valorización de las capacidades y oportunidades locales, en línea con nuestra [Política de Medioambiente y Clima](#).



**OBJETIVO ESPECÍFICO:** Los territorios mejoran la gestión de sus recursos, generan mayores oportunidades de desarrollo socioeconómico inclusivo y son más resilientes.





Los principales resultados y actividades que impulsamos en este eje son:

## R2.1 Los colectivos priorizados en cada territorio participan en iniciativas de reactivación productiva, empleo y emprendimiento

- **A2.1.1 Fomento del empleo y emprendimiento, en entornos urbanos y rurales:** formación en habilidades personales y capacitación técnica de acuerdo con las oportunidades laborales y de emprendimiento identificadas (dando prioridad a las iniciativas que protejan y promuevan el cuidado ambiental); asistencia técnica a los programas impulsados por Gobiernos y actores locales; estrecha coordinación con el sector privado y tejido empresarial de cada territorio (voluntariado corporativo, campañas y ferias de empleo) y construcción de plataformas multi-actor que permitan potenciar las cadenas de valor de los productos y negocios generados.
- **A2.1.2 Apoyo a los pequeños productores agrícolas y protección de los medios de subsistencia:** actividades formativas, distribución de equipamientos, insumos productivos, infraestructuras y subvenciones directas o microcréditos para ayudar a poner en marcha actividades económicas sostenibles y adaptadas al territorio y a la protección del medioambiente, con énfasis en metodologías de cadenas de valor y el fomento de la autonomía económica de las mujeres.
- **A2.1.3 Promoción del cooperativismo y asociacionismo, incluida la creación/fortalecimiento de grupos de ahorro,** como una de las mejores estrategias de arraigo de la población a sus territorios y del desarrollo económico local sostenible, poniéndose énfasis en el empoderamiento y participación de las mujeres, y en la provisión de asistencia técnica, insumos y crédito para el acceso a mercados.

## R2.2 Los actores locales cuentan con mayor capacidad para promover el acceso a agua, saneamiento e higiene

- **A2.2.1 Construcción, rehabilitación y mejora de puntos y sistemas de agua y saneamiento,** en estructuras de uso colectivo, como escuelas, establecimientos de salud, mercados, comedores comunales, incluyendo la implementación de sistemas para el seguimiento de la continuidad y calidad del agua.
- **A2.2.2 Promoción de la higiene,** con campañas y formaciones adaptadas a las características de cada territorio.

- **A2.2.3 Creación, asistencia técnica y acompañamiento a comités, juntas, mesas locales y servicios municipales** a cargo de los sistemas de abastecimiento de agua y saneamiento, para una gestión eficiente, equitativa y orientada a asegurar la sostenibilidad y resiliencia de dichos sistemas.

## R2.3 Los actores locales cuentan con más capacidades para la gestión de los recursos y riesgos del territorio (gestión de riesgos ante desastres naturales y gestión de los recursos hídricos)

- **A2.3.1 Fomento de sistemas agroalimentarios sostenibles y resilientes** ante los impactos climáticos adversos y el riesgo ante desastres, con capacidad para atender las necesidades nutricionales actuales y futuras de la población.
- **A2.3.2 Formación sobre metodología de evaluación de riesgos y prácticas agroecológicas de adaptación a la variabilidad y el cambio climático.**
- **A2.3.3 Promoción de iniciativas para la gestión sostenible de los recursos naturales** (con especial enfoque en la gestión de los recursos hídricos)
- **A2.3.4 Colaboración con las administraciones y organizaciones locales sobre mecanismos de prevención, alerta temprana y respuesta frente a desastres de origen natural y antrópico,** especialmente aquellos más recurrentes en cada territorio

## R2.4 Se promueven los cambios de comportamiento y aprendizaje individual y colectivo como estrategia preventiva con la que mitigar los impactos de la crisis y combatir el hambre

- **A2.4.1 Promoción de buenas prácticas de cuidado materno-infantil y alimentación adecuada de recién nacidos y de niños/as** menores de 2 años, promoviendo los recursos locales y a través de la movilización comunitaria
- **A2.4.2 Promoción de buenas prácticas de higiene para el crecimiento del bebé** durante la ventana de los 1.000 Días (enfoque Baby WASH) y para el fomento de un entorno comunitario salubre (SANTOLIC).
- **A2.4.3 Promoción de la producción y consumo en el hogar de productos con alto valor nutricional,** revalorizando los alimentos locales.
- **A2.4.4 Fomento de la implicación y corresponsabilidad de los actores locales:** uso de metodologías para la co-creación, la co-implementación y el enfoque colaborativo en el monitoreo y la evaluación de las acciones (creación/apoyo a grupos comunitarios, mesas de concertación, etc.)



© ACCIÓN CONTRA EL HAMBRE COLOMBIA

## INDICADORES EN TERRITORIOS

OUTCOME	OUTPUT
# de participantes que han desarrollado planes y modelos de negocio	# de personas que reciben apoyo agropastoral
# de participantes con inserción laboral / en empleo	# de personas que reciben formación en Seguridad Alimentaria y Medios de vida (FSL)
# de participantes que generaron su negocio / auto-empleo	# de personas que reciben otras actividades de apoyo económico
# de agricultores/as que aplican/adoptan prácticas agroecológicas	# de personas que utilizan los servicios básicos de agua potable implementados o rehabilitados por Acción contra el Hambre (desagregados por tipo de receptores - comunidades o estructuras de salud)
	# de personas que utilizan servicios básicos de saneamiento gestionados de forma segura en la comunidad, incluida una instalación de lavado de manos con agua y jabón, implementada o rehabilitada
	# de estructuras de salud con servicios mejorados de agua, saneamiento, higiene, gestión de residuos y limpieza ambiental (WASH), donde Acción contra el Hambre ha contribuido (capacitado, construido o rehabilitado) a por lo menos 1 servicio
	# de instalaciones de lavado de manos construidas / rehabilitadas
	# de puntos de agua mejorados con fuente fiable de agua
	# de personas formadas en agua, saneamiento e higiene (WASH)
	# de personas cubiertas por un Sistema de Alerta Temprana (SAT) funcional
	# de personas que reciben formación en gestión de riesgo de desastres (DRM)



© LYS ARANGO



## INFLUIR EN LOS SISTEMAS QUE ESTÁN POCO PREPARADOS PARA ATENDER A LAS PERSONAS EN RIESGO

La asistencia a las personas y los cambios que queremos fomentar en los territorios, tienen que darse en un entorno que cuente con mecanismos y capacidades para asegurar la prevención y priorizar la protección de la población más expuesta a los riesgos. Entonces, nuestro tercer eje de trabajo se enfoca en los **sistemas**, entendidos como conjunto de instituciones, redes y actores responsables de atender y mitigar los riesgos que pueden afectar a la población. De hecho, como se ha comentado, esta nueva crisis se da en un entorno más empobrecido y con capacidades de respuesta locales fuertemente mermadas.

En relación con la comunidad internacional, considerando la crisis global, creemos que es imprescindible contribuir a la producción de información humanitaria para mantener la atención sobre la región e identificar las necesidades más urgentes.

En este sentido, vamos a seguir reforzando nuestros mecanismos de análisis y producción de información. En Acción contra el Hambre creemos que los datos que generamos no nos pertenecen, porque se han producido sobre todo gracias a fondos públicos y porque no se hubieran generado sin la colaboración de cada persona que participa en una encuesta. Creemos entonces que es nuestro deber dar el máximo uso posible a estos datos, y transformarlos en información para la toma de decisiones, tanto a nivel de sistema humanitario, como para el resto de actores locales que tienen la responsabilidad de gestionar los territorios. Para que la generación de esta información sea costo-eficiente, rápida y complementaria al resto de iniciativas que se desarrollan a nivel local y global, hemos apostado por el uso de nuevas tecnologías y por la implicación activa y apropiación de cuantos más actores y socios posibles.

Por otro lado, queremos contribuir a fortalecer las capacidades de respuesta locales, en línea con nuestra **Agenda de Localización**.<sup>26</sup> Además, considerando la brecha de género que caracteriza el hambre en la región, y la violencia que afecta siempre a más mujeres y niñas, vamos a centrarnos en la colaboración con actores y programas destinados a la equidad de género y la protección, en línea con nuestras [Políticas sobre Protección](#) y [Equidad de Género](#).



**OBJETIVO ESPECÍFICO:** Los sistemas locales cuentan con mejores herramientas y conocimientos para proteger a la población en riesgo.

<sup>26</sup> Enfocada a los Actores Locales entendidos como entidades públicas, privadas, académicas y de la sociedad civil

Los principales resultados y actividades que impulsamos en este eje son:

### R3.1 Los actores implicados en la acción humanitaria acceden a la información y análisis que desarrollamos en nuestros proyectos y que pueden resultar relevantes para la toma de decisiones

- A3.1.1 Sistemas de predicción de seguridad alimentaria y nutricional:** En Centro y Sur América hemos desarrollado un sistema predictivo ([plataforma PREDISAN](#))<sup>27</sup> que, a partir de datos primarios y secundarios, genera mapas de preocupación/ riesgos utilizando inteligencia artificial. El objetivo es gestionar, visualizar y monitorear información existente producida por el sistema humanitario y contribuir al análisis realizado por gobiernos y organismos internacionales en el marco de la Clasificación Integrada por Fases (CIF/IPC).<sup>28</sup>

*Prioridad para el próximo periodo: consolidar los sistemas e implicar más actores en su alimentación y uso.*

- A3.1.2 Producción de alertas:** Informar rápidamente la comunidad humanitaria y actores locales sobre nuevas crisis/deterioro de la situación en territorios específicos. En el caso de Colombia, vamos a seguir apostando por el desarrollo de nuestra Unidad de Gestión de la Información, que actualmente está a cargo del sistema de generación de la información y de las alertas<sup>29</sup> del mecanismo de respuesta rápida MIRE.

*Prioridad para el próximo periodo: mejorar nuestras capacidades de detección temprana y alerta, en cada país y a nivel regional.*

- A3.1.3 Participación activa en los espacios de coordinación humanitaria** (EHP, Clusters, grupos de trabajo, Foros de ONGs) para contribuir activamente a la reflexión técnica y operativa (acceso humanitario) del sector.
- A3.1.4 Producción y difusión de productos de información y conocimiento:** Consolidación y difusión de estudios, encuestas, artículos de investigación, buenas prácticas, informes, boletines, incluidas las herramientas para el análisis de perfiles utilizando inteligencia artificial (sistema DATAFace desarrollado en Centroamérica y en fase de estudio en Colombia).



### R3.2 Los actores locales cuentan con mejores capacidades y acompañamiento para atender las necesidades de cada territorio

- A3.2.1 Formación en respuesta a emergencias para actores locales:** En el marco de la oferta formativa para nuestros socios locales, vamos a priorizar la formación en respuesta a emergencia, considerando la alta vulnerabilidad a desastres en las comunidades donde trabajamos en la región.
- A3.2.2 Formación y acompañamiento en acción humanitaria a las ONG locales socias:** En los lugares y proyectos donde trabajamos con ONG locales, vamos a acompañar las actividades de análisis de capacidades/riesgos, con una oferta formativa que mejore las capacidades técnicas y de gestión de nuestros socios, a través de formaciones (Portal de formación para contrapartes<sup>30</sup>) y el seguimiento cercano que fomente el intercambio de saberes
- A3.2.3 “Creación y/o fortalecimiento de organizaciones comunitarias, de usuarios/as y de la sociedad civil,** a cargo de velar por recursos comunes y la adecuada implementación de diferentes programas públicos (sitios centinela de seguridad alimentaria, asociaciones de padres y madres de alumnos/as responsables de desayunos escolares, entre otros), así como aquellas entidades conformadas por mujeres, población en movimiento, trabajadores/as informales de las áreas urbanas e indígenas y afrodescendientes, para fortalecer sus capacidades de monitoreo y vigilancia comunitaria, apoyarles en su labor de incidencia y potenciar su liderazgo.

<sup>27</sup> <https://accioncontraelhambre.org.gt/la-tecnologia-al-servicio-de-la-accion-humanitaria-en-centroamerica/>

<sup>28</sup> <https://www.ipcinfo.org/>

<sup>29</sup> <http://ach.dyndns.info:6080/webMIRE/>

<sup>30</sup> Portal de formación para contrapartes



### R3.3 Se mitigan los riesgos y se fomenta la protección de las mujeres y de la población en movimiento

- **A3.3.1 Colaboración activa con los servicios de atención de los casos de violencia basada en género,** realizando derivaciones de casos y difusión a las rutas institucionales establecidas, mientras se fortalece la capacidad y cobertura de estos servicios.
- **A3.3.2 Divulgación de campañas de prevención contra la violencia de género:** junto con las campañas de cambio de comportamiento, promover mensajes para la participación y corresponsabilidad de los hombres en los trabajos reproductivos y los cuidados, adaptados a ámbitos rurales y urbanos.

- **A3.3.3 Realización de análisis multisectoriales de género y de riesgos de protección** para determinar e identificar con metodologías comunes entre distintos contextos, cuáles son las desigualdades, riesgos y brechas entre los colectivos más vulnerables, además de identificar y promover actividades mejor adaptadas a las necesidades específicas que esta nueva crisis genera en las mujeres, las niñas, las personas LGBTIQ y pueblos étnicos.
- **A3.3.4 Apoyo a la población migrante/refugiada para la regularización de su situación** migratoria y para que tenga **acceso a programas y servicios** (especialmente salud, educación y empleo)
- **A3.3.5 Divulgación de campañas para fomentar la buena convivencia entre la población refugiada/migrante y receptora,** para mitigar tensión social derivada de la crisis y el aumento de la discriminación, estigmatización y xenofobia.

## INDICADORES EN SISTEMAS

OUTCOME	OUTPUT
% de personas (desglosadas por sexo, edad y diversidad) que afirman que la asistencia humanitaria se presta de manera segura, accesible, responsable y participativa	# de documentos de posicionamiento e informes producidos
# de organizaciones lideradas por mujeres con las que Acción Contra el Hambre se asocia en campañas e iniciativas de incidencia para acabar con el hambre	# de informes analíticos de alerta producidos para la toma de decisiones e influencia para prevenir el hambre
REFUGIADOS Y MIGRANTES: # de personas con acceso a servicios y asistencia directamente vinculados a medidas nacionales de protección social	# de campañas orientadas a sensibilizar y provocar decisiones/cambios
# de productos de conocimiento (bases de datos, infraestructuras de IT, visualizaciones de datos, modelización basada en predicción, etc.), con el potencial de influir en la práctica del sector	# de personas que reciben formación en violencia basada en género (VBG)
	# de personas que han utilizado el portal de nuestro campus virtual para socios
	# de personas que han realizado nuestro curso para fortalecer las capacidades de respuesta a emergencias de las organizaciones locales
	% de proyectos con Análisis de Género
	% de proyectos que tienen un Análisis de Riesgos (Protección)
	# de alianza con socios implementadores y organizaciones especializadas en género
	# proyectos con aliados nacionales/locales
	# de alianzas nacionales/locales (en los proyectos)



# 3. CÓMO LO VAMOS A HACER

# NUESTRA PROPUESTA DE VALOR

En el marco de la actualización de nuestra estrategia internacional<sup>31</sup>, en Acción contra el Hambre hemos reflexionado sobre nuestro aporte en el sector en base a lo que esperan de nosotros nuestros principales stakeholders (lo que se define como "Modelo de valor") y a los consideramos los mayores "Factores de vulnerabilidad" en relación con el hambre:

## MODELO DE VALOR



## FACTORES DE VULNERABILIDAD



<sup>31</sup> <https://knowledgeagainsthunger.org/wp-content/uploads/2022/02/Action-Against-Hunger-International-Strategical-Plan-2021-2025.pdf>

Cruzando esta información, hemos definido nuestras prioridades transversales, que hemos consolidado en los siguientes elementos:

## PROPUESTA DE VALOR



### 1. POBLACIÓN DE DIFÍCIL ACCESO

Atendemos a la población **más vulnerable** y excluida restableciendo sus necesidades básicas, protegiendo sus recursos y proporcionando un espacio de oportunidad para el desarrollo.



### 2. EXPERTISE TÉCNICO

Lideramos posiciones y **soluciones técnicas** específicas relacionadas con el hambre, desde las necesidades básicas, la promoción de las capacidades locales y la transformación de los sistemas.



### 3. PERSONAS EN EL CENTRO

Siempre ponemos a las **personas en el centro** de nuestro trabajo, empoderándolas y protegiéndolas, y asegurando su participación en todos los procesos.



### 4. EQUIDAD DE GÉNERO

Promoveremos la **igualdad de género** para reducir el impacto del hambre en las mujeres y les daremos un papel central en la lucha contra el hambre.



### 8. CRISIS CLIMÁTICA

Abordamos el cambio climático y la degradación medioambiental incorporando **perspectivas globales y locales** que fomenten la adaptación al cambio climático, la protección del medio ambiente y la identificación y mitigación de los riesgos medioambientales.



### 7. NUEVAS TECNOLOGÍAS E INNOVACIÓN

**Innovamos y digitalizamos.** Usamos nuevas tecnologías, metodologías, productos, servicios y procesos orientados a aumentar nuestro impacto.



### 6. LOCALIZACIÓN

Reconocemos, respetamos y reforzamos la independencia, el liderazgo y la toma de decisiones de los **actores nacionales** en la acción humanitaria, con el fin de atender mejor las necesidades de las poblaciones afectadas.



### 5. NEXUS

Promovemos la coordinación entre los actores del **Triple Nexus** para reforzar el impacto en las necesidades de las personas, facilitando el acceso a las necesidades básicas y respetando los principios humanitarios y el DIH.





En el caso de América Latina, vamos a poner particular atención en los siguientes elementos de la propuesta de valor:



## POBLACIÓN DE DIFÍCIL ACCESO

Muchos de los proyectos que realizamos en la región, se desarrollan en zonas y con colectivos de muy difícil acceso. En los países donde trabajamos, nos confrontamos con restricciones de acceso humanitario debido al contexto político, pero también con los problemas de acceso geográfico, ya que hay zonas donde trabajamos que son muy aisladas (y casi siempre es donde se encuentra la población indígena). También tratamos de asegurar la presencia humanitaria en las zonas donde hay presencia de actores armados o de bandas criminales, como es el caso de **Colombia** y **Venezuela**. Finalmente hay colectivos a los cuales es difícil llegar, como son las personas en movimiento, que atendemos en fronteras, en lugares de tránsito y de destino.

Nuestra prioridad para el próximo periodo es mantener y ampliar nuestra capacidad de atender las necesidades de esta población, que sufre un alto nivel de exclusión y de vulnerabilidad.



## GÉNERO

Considerando la situación de exclusión y vulnerabilidad que sufren las mujeres en la región, promover activamente la igualdad de género es parte integral de todas nuestras actividades. Para eso, además de las actividades descritas, vamos a analizar las brechas de género y a enfocarnos especialmente en la **protección** y el **empoderamiento económico** de las mujeres. Además, vamos a mejorar y complementar nuestras actividades buscando **alianzas estratégicas** con organizaciones especializadas en género y protección.



## NEXUS

La conexión efectiva entre la acción humanitaria, la paz y el desarrollo es particularmente relevante para proveer de soluciones duraderas a la población en movimiento. Además de las actividades descritas, queremos contribuir activamente a la reflexión sobre cómo asegurar el Nexus compartiendo con

la comunidad humanitaria **propuestas** testadas e innovadoras, especialmente enfocadas en la **inclusión socioeconómica** de la población en movimiento y en el análisis de los programas que fomentan la **migración circular** (programas de empleo temporal).



## LOCALIZACIÓN

En Acción contra el Hambre, casi el 30% de los fondos que hemos gestionado en 2021 se han ejecutado a través de socios internacionales y locales, y los consorcios han sido la principal modalidad de implementación en países como Venezuela, Colombia o Guatemala, donde entre el 40% y el 70% de los fondos se han implementado en alianza con otras organizaciones.

Para el próximo periodo, vamos a seguir trabajando con nuestros **socios internacionales** y vamos a ampliar nuestra colaboración con los **actores locales** desde una perspectiva más estratégica y sistematizada. La experiencia que hemos desarrollado en Venezuela, donde compartimos visión, prioridades programáticas y compromisos de gestión con nuestros socios, es un ejemplo de cómo podemos promover alianzas que tengan un claro impacto en la calidad de nuestras operaciones.



## CRISIS CLIMÁTICA

Considerando la alta vulnerabilidad climática de los países donde trabajamos, y de acuerdo con nuestra política, un eje importante de nuestro trabajo va enfocado en la gestión de los riesgos y en la gestión del agua, como se ha indicado en el capítulo anterior.

A nivel interno, queremos mejorar la **evaluación del impacto ambiental de nuestros proyectos**, ampliando el uso de herramientas de análisis como es el NEAT+ y promover la reducción de residuos que generamos, aplicando normas específicas en nuestras oficinas y en la cadena de logística.

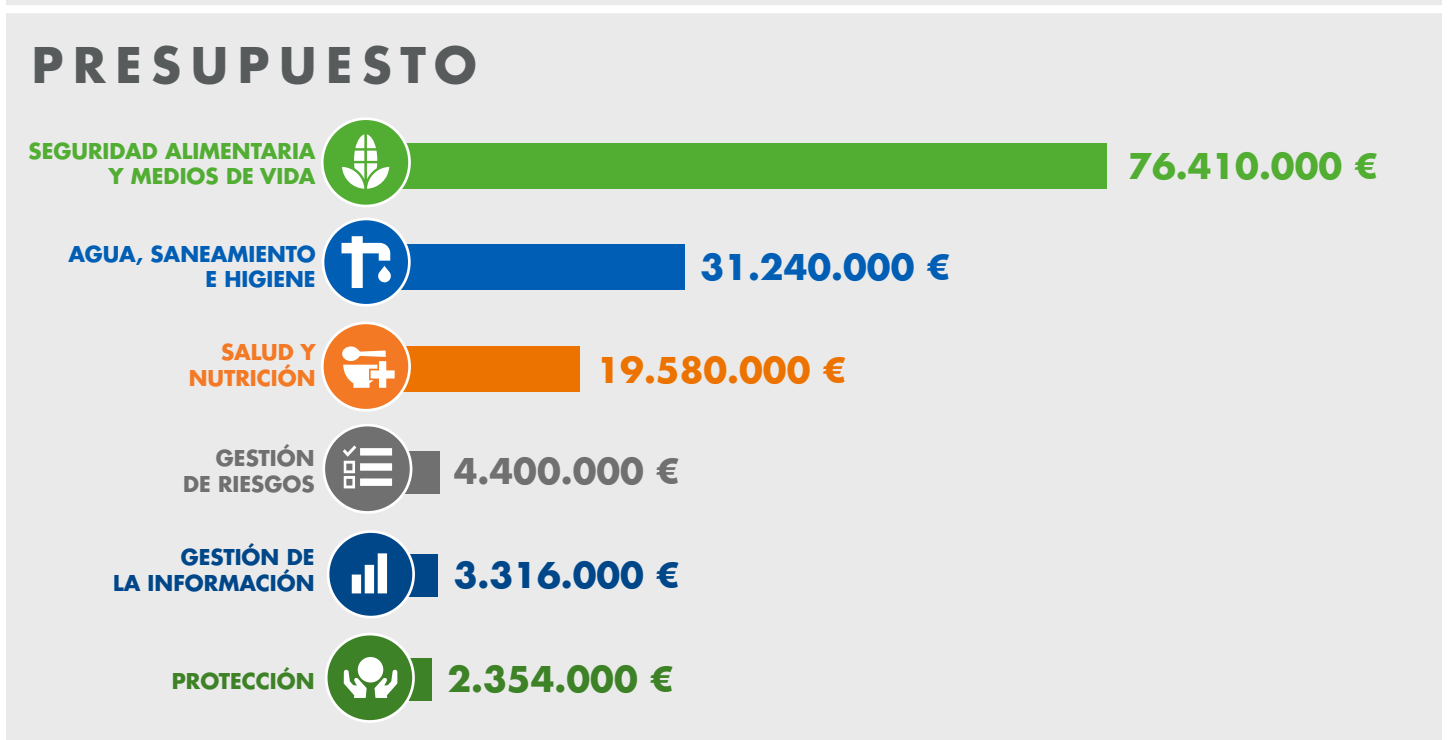
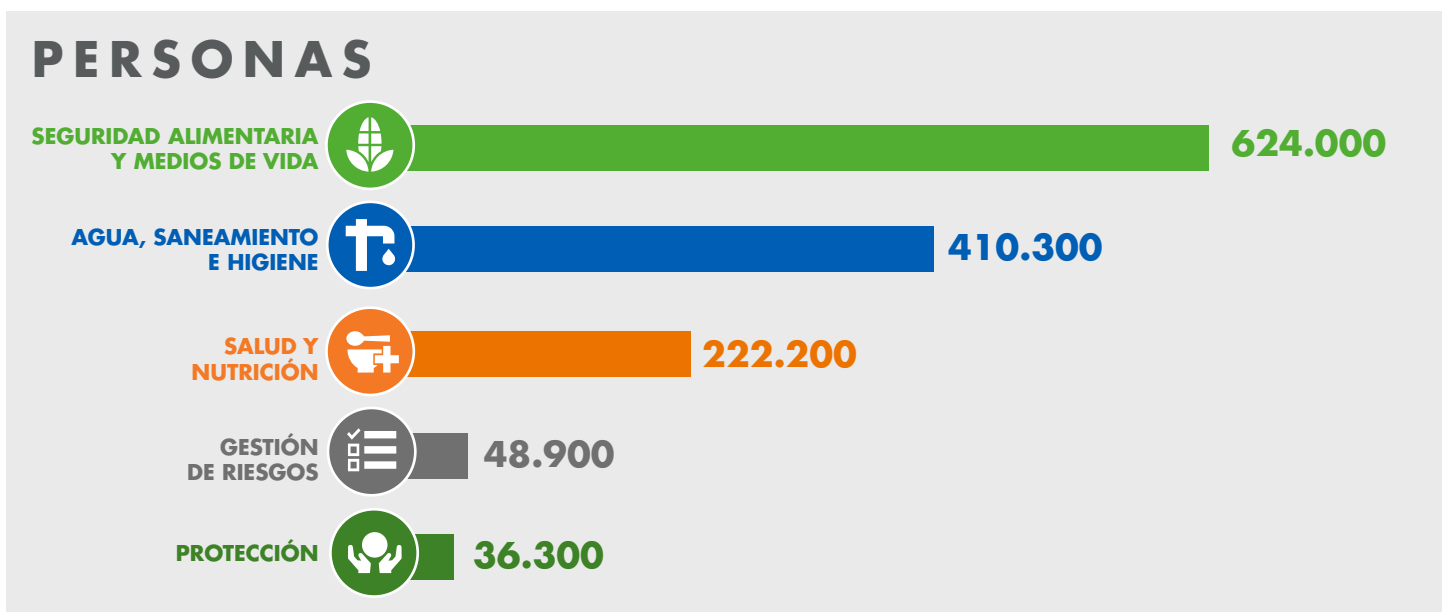


# 4. REQUERIMIENTO FINANCIERO PARA EL 2022 - 2023

# REQUERIMIENTO FINANCIERO PARA EL 2022 - 2023



Considerando las prioridades que hemos definido en cada país, para el periodo 2022 - 2023 necesitamos **137.3 millones de euros** para poder llegar a **1.042.300 personas**, atendidas en los siguientes sectores:





© GONZALO HOHR



# CENTROAMÉRICA

## METAS

 **280.000 PERSONAS**

 **26.4 MILLONES DE EUROS**

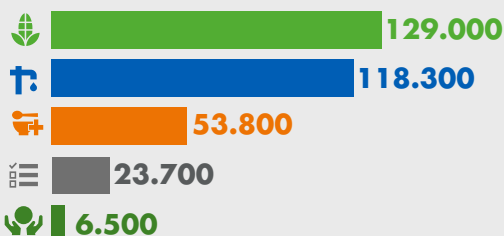
Los países Centroamericanos enfrentan una crisis socioeconómica y política exacerbada por las consecuencias de la pandemia de COVID-19 y las tormentas Eta e Iota, agravando así una realidad preexistente caracterizada por altos niveles de pobreza, débil institucionalidad y violencia estructural. La coexistencia de todos estos factores empuja a la población a migrar, confrontando a menudo a enormes riesgos de protección. Por ello, desde la misión Centroamérica impulsaremos el trabajo con **población migrante, retornada o en riesgo de desplazamiento**, así como en la mitigación de las causas de migración, o en la búsqueda de soluciones duraderas. Consolidar una línea de trabajo de asistencia humanitaria a los migrantes, retornados y/o deportados incluye también la asistencia de protección y vincularlos con las incipientes redes de **protección social** que existen en cada país.

De forma paralela, continuaremos nuestros esfuerzos para reducir la inseguridad alimentaria y aliviar el hambre en el

**Corredor Seco**, priorizando la implementación de programas de **transferencias monetarias** de forma intersectorial, a la vez que seguiremos luchando contra la **desnutrición**, cuyas cifras siguen aumentando de forma preocupante, especialmente en Guatemala. Nuestras históricas intervenciones en el sector de la nutrición seguirán alineadas con la **seguridad hídrica** de las poblaciones más vulnerables y serán ampliadas a través de la incorporación del componente de **salud**, acompañando procesos que promuevan el cuidado y adecuada atención sanitaria.

Además, debido a que los fenómenos climáticos extremos son cada vez más recurrentes, se trabajará en el fortalecimiento de nuestra capacidad de **respuesta a emergencias** causadas por desastres naturales desde un enfoque de triple nexo. De manera conjunta nuestros proyectos y actividades contribuirán a mejorar la vida de **280.000 personas**, para lo que se requiere un presupuesto de **26.4 millones de euros**, repartidos de la siguiente manera:

### PERSONAS



### PRESUPUESTO





# COLOMBIA

## METAS

 **463.400 PERSONAS**

 **72.6 MILLONES DE EUROS**

En Colombia priorizamos el trabajo con la **población migrante, refugiada y desplazada y confinada por la violencia armada**. Esta población presenta en muchos casos doble o triple afectación debido a que se ubican en lugares de alto riesgo donde son más propensas a afectaciones por la vulnerabilidad climática de las zonas donde se encuentran.

Priorizaremos las acciones ligadas a la asistencia humanitaria de emergencia con un **enfoque de protección y acceso a servicios básicos**. Ampliaremos nuestro trabajo **en salud tanto en contextos rurales como urbanos**. Para atender a las necesidades inmediatas de accesos a bienes y servicios esenciales, priorizaremos el uso de **transferencias monetarias**.

También queremos aumentar las acciones enfocadas en **Nexus y desarrollo**, especialmente para nuestros programas de **emprendimiento y empleabilidad** en contextos urbanos y rurales (en las zonas priorizadas para la construcción de la paz), con un **enfoque de localización**, fortaleciendo capacidades locales (institucionales y comunitarias) para soluciones duraderas.

Seguiremos trabajando en alianzas institucionales, y con actores locales para garantizar sostenibilidad de nuestras acciones, como también con socios internacionales, sumando esfuerzos para lograr mayor cobertura territorial y de atención a la población más vulnerable.

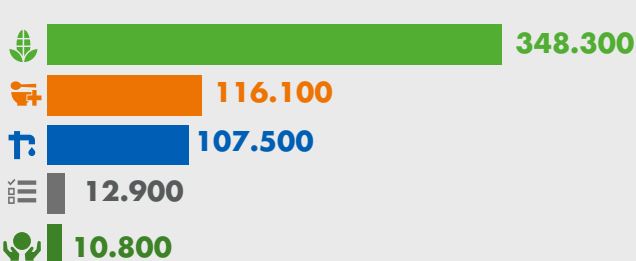
Fortaleceremos nuestra **Unidad de Gestión de Información**

(UGI) para la producción del conocimiento, y disponer de mayores análisis y mapeos para: *i) Conocer a profundidad los diferentes perfiles de las personas que atendemos (niños, niñas, mujeres, hombres) con un enfoque diferencial de sus necesidades y vulnerabilidades, y direccionar adecuadamente nuestras respuestas, ii) Una mejor lectura de los contextos donde trabajamos y las amenazas y riesgos a los que están expuestas las personas que requieren atención, iii) Construir tendencias y predicciones de la situación humanitaria del país en el corto y mediano plazo.*

También, trabajaremos en la **capitalización/sistematización de evidencias** en nuestros sectores históricos de trabajo: Salud, Agua, Saneamiento e Higiene, Seguridad Alimentaria, Inclusión socioeconómica, incluyendo los componentes transversales de género, protección y medio ambiente, recopilando las mejores metodologías de trabajo e impactos, que permita escalar y/o ampliar buenas prácticas en nuevos contextos y territorios de Colombia

Nuestra estrategia incluye mantener la presencia territorial en 4 regiones del país: Caribe, Oriente-Orinoquia, centro y sur - Amazonia (15 departamentos), donde hemos logrado acumular conocimiento, experiencia y reconocimiento institucional y comunitario, como también incrementar la presencia en otros territorios con altas vulnerabilidades a través de las alianzas con socios. Nuestra meta es llegar a **463.400 personas** para lo cual requerimos contar con **72.6 millones de euros**, distribuidos de la siguiente manera:

### PERSONAS



### PRESUPUESTO





© JAIME PACHECO



## METAS

 **118.300 PERSONAS**

 **11 MILLONES DE EUROS**

En Perú seguimos potenciando nuestra respuesta humanitaria ante la crisis generada por la COVID-19, unida al movimiento migratorio de **población venezolana**, el cual continúa observándose tanto en frontera como en las principales ciudades del país. Fortalecemos el enfoque de **Nexus** de esta respuesta, trabajando la promoción del **empleo**, el **emprendimiento** y el fortalecimiento de los **medios de vida**, tanto en el entorno rural como urbano, aunque mantendremos nuestra focalización prioritariamente en el contexto urbano, dónde se concentra el mayor volumen de población vulnerable nacional y también de la población refugiada y/o migrante venezolana, y dónde nuestra organización cuenta con relaciones institucionales ya establecidas, presencia operativa en varios distritos y brechas identificadas para continuar interviniendo.

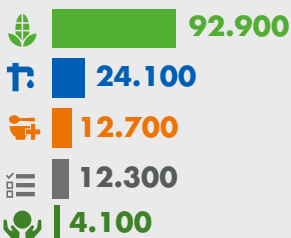
Esperamos, a través de nuestro trabajo en red y gracias a las alianzas establecidas con el Estado y socios locales, poder dar respuesta a las necesidades identificadas mediante un análisis diferencial de los datos existentes: reaparición de la desnutrición aguda, atención diferencial de los niveles de riesgo de anemia y desnutrición crónica entre los diferentes grupos vulnerables, mayor demanda de independencia económica como herramienta de lucha contra la **violencia basada en género**, necesidad de una inclusión social y

económica real de la población vulnerable, especialmente los refugiados y/o migrantes, recuperación de los medios de vida o la necesidad de fortalecimiento de los programas gubernamentales de **protección social**, sanitario y nutricional, entre otros. Además, se continuará con la provisión de productos in *kind* (alimentos a granel o productos de higiene y desinfección) y transferencias monetarias que aseguren la cobertura de las necesidades básicas de nuestra población objetivo.

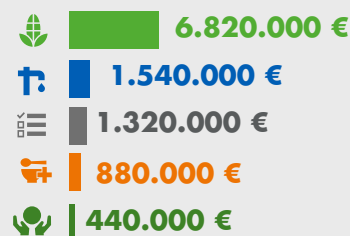
Nuestra estrategia incluye la ampliación de nuestra cobertura territorial a La Libertad, Loreto o Arequipa de modelos de trabajo comunitario ya implementados con éxito en otros territorios, tanto en el ámbito sanitario como de medios de vida o cobertura de necesidades básicas. Esto conlleva el fortalecimiento de nuestro enfoque intercultural, especialmente a la hora de trabajar tanto con población indígena como con refugiados y/o migrantes.

Gracias a las alianzas establecidas tanto con instituciones del Estado como con el sector privado y la sociedad civil, en el periodo 2022-23 esperamos apoyar a **118.300 personas**, para lo que presentamos un requerimiento financiero de **11 millones de euros**.

## PERSONAS



## PRESUPUESTO



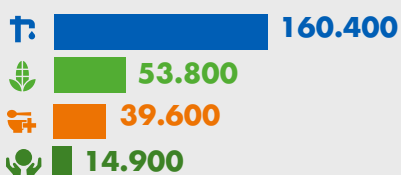


© VERÓNICA PÉREZ

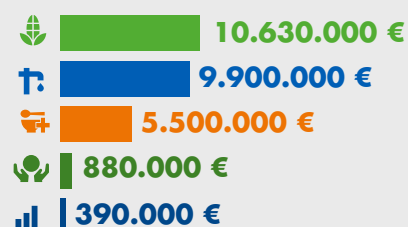
## AMÉRICA LATINA

En otros países de la región que presentan altos niveles de necesidad humanitaria y de respuesta a mediano y largo plazo, nuestra meta es llegar a **180.600 personas**, y para esto necesitamos poder contar con **27.3 millones de euros**, distribuidos como sigue:

### PERSONAS



### PRESUPUESTO





**ES EL MOMENTO DE REDOBLAR ESFUERZOS  
Y LOGRAR QUE NADIE SE QUEDE ATRÁS.**

© ACCIÓN CONTRA EL HAMBRE COLOMBIA

**BENEDETTA LETTERA**

Responsable de Operaciones para América Latina  
[latam@accioncontraelhambre.org](mailto:latam@accioncontraelhambre.org)







**AMÉRICA LATINA**  
**LLAMAMIENTO REGIONAL**  
**2021 - 2023**

[accioncontraelhambrelatinoamerica.org](http://accioncontraelhambrelatinoamerica.org)